

## Tipps und Tricks für ein langes Rodel-Leben

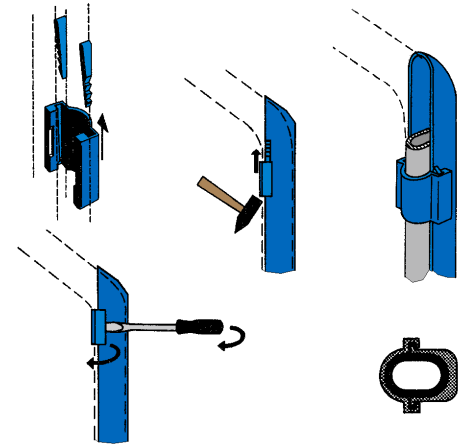
### Drehen Sie abgefahrene Rutschprofile einfach um!

Die blauen Rutschprofile sind eigentlich immer zuerst im unteren Bereich abgenutzt, drehen Sie die Rutschprofile um und Sie können den Tausch auf neue Gleitprofile nochmals hinauszögern.

### Tauschen Sie abgefahrene Rutschprofile!

Wenn der **rote Indikatorstreifen** im Inneren der Rutschprofile bereits auch von aussen zu sehen ist --> höchste Zeit um zu tauschen!


Schonen Sie damit die tragenden Metallteile und nicht zuletzt die Stufen und Stiegen Ihrer Kunden!



### Die Halteklammern können Sie immer wieder verwenden!

Verwenden Sie zum Abnehmen der Befestigungsklammern einen großen Schraubenzieher und lösen Sie die Klammer seitlich herunter.

Dadurch bleibt der Haltesteg im Inneren der Klammer erhalten und Sie können diese immer wieder verwenden.



### Gönnen Sie sich einen neuen Handschutz!

Achten Sie auf Ihre Sicherheit und vermeiden Sie Abschürfungen am Handrücken bei engen Durchfahrten. Alten Handschutz mit Stanley-Messer wegschneiden, neuen Handschutz in heißes Wasser legen (mind. 85 Grad) Keine Heißluft verwenden! 5 Minuten erhitzen. Handschutz sofort aufschieben. Hände durch Handschuhe vor Hitze schützen. Keine Gleitmittel verwenden.


### Der Schlauchwechsel ist ohne Spezialwerkzeug möglich!

Schnelle Hilfe im Falle eines platten Rades.

Und dazu müssen Sie noch nicht einmal das Rad von der Rodel herabnehmen.

Restliche Luft auslassen, roten Sprengring abnehmen, Reifen mit Schlauch von Felge herunternehmen. Schlauch herausnehmen und Reifen auf "Übeltäter" wie z.B. Glasscherben, Nägel untersuchen.

Neuen Schlauch einsetzen und wieder montieren. Max. 2,5 bar.



### Führen Sie eine jährliche Überprüfung ein!

Achten Sie auf eine regelmäßige Wartung und Überprüfung Ihrer Transportrodel.

Kleine Schäden können oft schnell und kostengünstig behoben werden und machen Ihre Arbeit wesentlich sicherer.

Bei Geräten die Kälte, Feuchte und oder Salz ausgesetzt sind empfehlen wir die Hauptverbindungen regelmäßig zu prüfen und gegebenenfalls durch neue Edelstahlverschraubungen zu ersetzen.

### Beschriften Sie Ihr Eigentum!

Damit ist für jedermann deutlich sichtbar wem die Transportrodel gehört.

Beschriftungen mit Firmenlogo, Fahrername oder KFZ-Kennzeichen in Farbe und wasserfest helfen auch Ihre interne Organisation zu unterstützen!

